

# 平台介绍

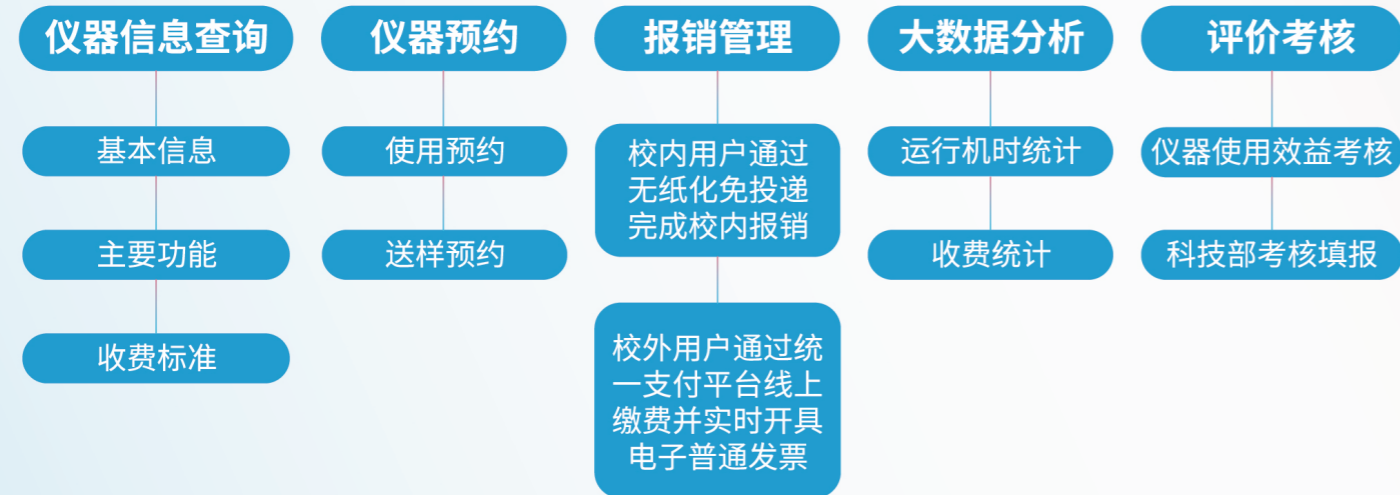
# 大型仪器设备 共享网络服务平台

## 建设背景

### 政策要求

- 国务院关于国家重大科研基础设施和大型科研仪器向社会开放的意见 (国发〔2014〕70号)
- 教育部办公厅关于加强高等学校科研基础设施和科研仪器开放共享的指导意见 (教技厅〔2015〕4号)
- 科技部、发展改革委、财政部关于印发《国家重大科研基础设施和大型科研仪器开放共享管理办法》的通知 (国科发基〔2017〕289号)
- 教育部科技司关于进一步做好重大科研基础设施和大型科研仪器开放共享工作的通知 (教技司〔2018〕10号)
- 科技部关于进一步深化落实《国家重大科研基础设施和大型科研仪器向社会开放的意见》的通知 (国科发基〔2018〕30号)
- 科技部办公厅关于印发《国家重大科研基础设施和大型科研仪器开放共享评价考核实施细则》的通知 (国科办基〔2022〕93号)

## 系统功能



# 用户登陆、注册与激活

## 登陆方式

方式一:网址登录:昆明医科大学大型仪器设备开放共享网络平台 (<https://dygx.kmmu.edu.cn/home>)

方式二:昆明医科大学首页-常用系统-大仪共享平台

## 注册与激活

1.网址登录:昆明医科大学大型仪器设备开放共享网络平台 (<https://dygx.kmmu.edu.cn/home>)

2.点击“校内用户登录”



3.输入信息门户账号密码

4.跳转到注册页面

5.阅读注册须知

6.完善用户个人信息(带\*为必填):邮箱、联系电话、使用仪器时客户端的登录密码等

7.注册成功,普通用户联系课题组负责人激活账号,课题组负责人联系院级管理员(资产干事)激活账号

8.激活成功后,在浏览器输入网址,选择“校内用户登录”,输入账号密码及验证码登录平台,即可进行仪器预约和使用 (<https://dygx.kmmu.edu.cn/cf/main>)

备注:激活成员操作需在右上角小头像处切换角色至“课题组负责人”

### 校内用户注册

### 校外用户注册

1.网址登录:昆明医科大学大型仪器设备开放共享网络平台 (<https://dygx.kmmu.edu.cn/home>)



2.点击“校外用户注册”

3.阅读注册须知

4.填写注册账号信息:账号、密码必填

5.完善用户个人信息(带\*为必填):姓名、人员类型、单位名称、纳税人识别号、开票地址、开票电话、开户行、开户行账号

6.录入邮箱、联系电话、客户端登录密码

7.注册成功,完善个人信息并保存

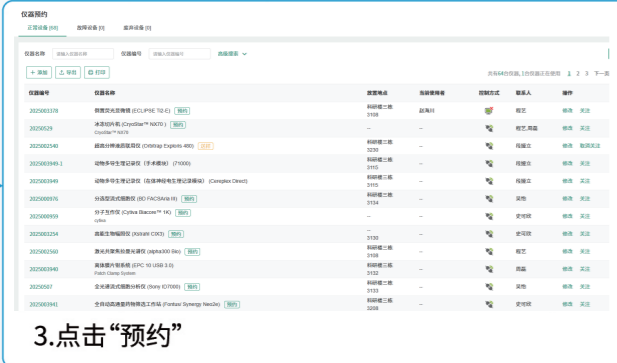
8.联系校级管理员激活(联系电话0731-88836126)

9.激活成功后,在浏览器输入网址,选择“校外用户登录”,输入账号密码及验证码登录平台,即可进行仪器预约和使用 (<https://dygx.kmmu.edu.cn/cf/main>)

# 仪器预约与使用

1. 网址登录: 昆明医科大学大型仪器设备开放共享网络平台 (<https://dygx.kmmu.edu.cn/home>)

2. 从仪器目录或关注列表找到要预约使用的仪器, 点击仪器名称后“预约”按钮, 开始预约



3. 点击“预约”

4. 如仪器设置了“需要培训/授权才能使用”, 则预约用户需申请培训, 待仪器负责人审核通过才能进行仪器预约

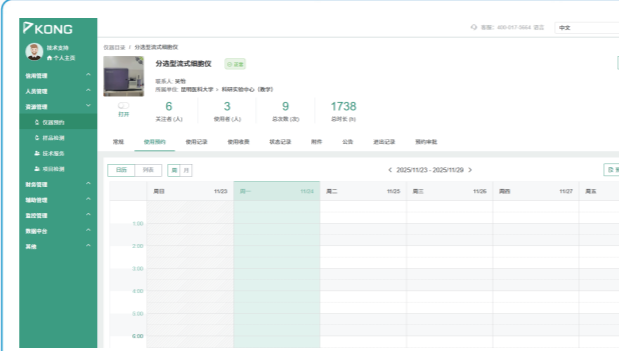
5. 预约模式

列表模式

日历模式



点击“添加预约”



拖动鼠标添加预约

6. 录入预约信息

选择此次测试的关联项目

调整预约仪器使用的起止时间

备注信息

7. 保存即可提交, 如果仪器设置了“仪器负责人审批”则需通过审批后才能使用仪器

8. 用户准时在预约时段内通过电脑客户端、刷卡终端或仪器控APP进行上机测试, 完成测试后提交反馈

## 仪器使用预约

## 上机操作

软件客户端登陆

输入学工号和密码登录使用仪器

刷卡器使用

使用预约仪器的校园卡刷卡登录使用仪器

蓝牙共享终端使用

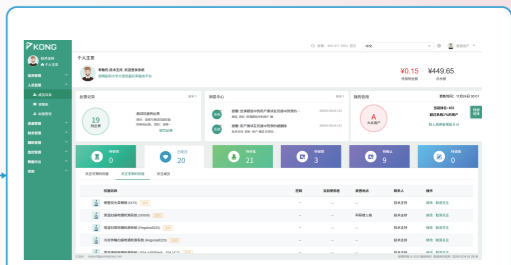
用手机端“仪器控APP”打开预约仪器

1. 网址登录: 昆明医科大学大型仪器设备开放共享网络平台 (<https://dygx.kmmu.edu.cn/home>)



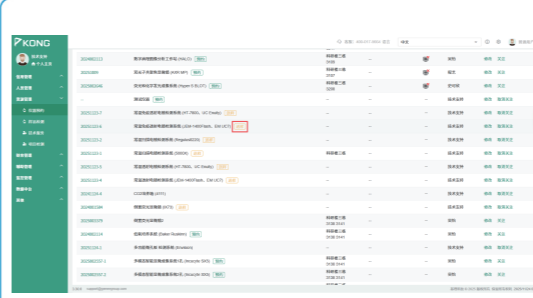
2. 选择对应用户账号登录

3. 从仪器目录或“个人主页→已关注列表”关注列表找到要预约送样的仪器, 点击仪器名称后“送样”按钮, 开始送样预约



4. 点击“添加”送样申请

## 仪器送样预约



5. 点击“送样”

6. 录入送样信息

样品数量

选择关联项目

送样时间, 如果对测样有时间要求可以指定测试的起止时间

7. 保存即可, 用户准时在预约的时间点送样, 由测样老师接样后进行测试

8. 测试完成后, 送样用户可以通过文件系统下载测样数据

## 仪器负责人管理

1. 网址登录: 昆明医科大学大型仪器设备开放共享网络平台 (<https://dygx.kmmu.edu.cn/home>)

2. 在个人主页中添加负责仪器到关注列表



3. “已关注”的仪器

4. 点击“修改”, 可以完善所管理仪器的基本信息、共享方式、计费设置等



5. 完善基本信息



6. 共享方式: 送样、使用预约



7. 计费设置, 通过“用户标签”分组可以设置不同的计费标准